




Basecamp Xe 2026





Voici la Basecamp Xe : la première caravane de voyage entièrement électrique d'Airstream. Conçue pour l'exploration hors réseau et le camping traditionnel, la Basecamp Xe est disponible avec un plan d'aménagement de 20 pieds. Elle est équipée d'un système électrique de 30 A entièrement inversé combiné à 600 W de panneaux solaires sur le toit et à une batterie au lithium de 10,3 kWh, soutenue par un onduleur de 3000 W. Du climatiseur en option au micro-ondes en option, en passant par le chauffe-eau, la fournaise et la table de cuisson à induction, les appareils de la Basecamp Xe sont d'abord électriques. Le puissant onduleur de la roulotte et l'énorme batterie d'accumulateurs permettent aux propriétaires d'utiliser toutes les fonctions, même lorsqu'ils sont loin de l'alimentation à quai. Partez à l'aventure, près ou loin, tout en récoltant l'énergie du soleil et en profitant de tout le confort d'un domicile dans la Basecamp Xe.

Plan d'aménagement

Basecamp 20Xe





Décors			
Granite Ridge		Sandstone Canyon	
Sièges		Sièges	
Principal Stratifié		Principal Stratifié	
Comptoirs		Comptoirs	
Barres de cargaison		Barres de cargaison	
Les revêtements de sol		Revêtements de sol	



Pour télécharger la brochure numérique complète, visitez le site go.airstream.com/basecampxe

Caractéristiques

	20Xe
Longueur extérieure	20 pi 2 po
Largeur extérieure	7 pi 9,5 po
Largeur intérieure	7 pi 2,5 po
Hauteur extérieure avec climatisation	9 pi 5 po
Hauteur extérieure sans climatisation	9 pi 1 po
Hauteur intérieure avec climatisation (zone d'entrée)	6 pi 7 po
Poids d'attelage avec LP et batteries (lb)	506
Poids de base unitaire avec LP et batteries (lb)	3 750
Capacité maximale de la remorque PNBV (lb)	4 500
Capacité de chargement NCC (lb)	750
Réservoir d'eau douce (gal)	23
Réservoir d'eau grise (gal)	28
Réservoir d'eaux usées (gal)	21
Climatisation simple de service 30 AMP avec bande chauffante (BTU)	OPT 11 000
Fournaise à conduit Truma Combi Eco Plus (BTU)	7 500 14 300
Système de charge solaire avec moniteur intérieur	600 W
Batteries au lithium chauffées avec surveillance à distance	10,3 kWh
Réfrigérateur avec congélateur (12 V électrique)	4,3 pi3
Micro-ondes	OPT
Fenêtres et puits de lumière intérieurs	8
Sièges convertibles et dimensions du lit	Sièges 26 po x 78 po Demi-lit 41 po x 78 po Lit complet 82 po x 78 po
Dinette convertible, salon et lit	43 po x 78 po
Capacité de la chambre (exclut la capacité de couchage de la tente en option)	Jusqu'à 4 personnes

AIRSTREAM®

1001, West Pike Street, P.O. Box 629
Jackson Center, OH 45334 États-Unis
937 596-6111
www.airstream.com

Les informations sur le produit, les spécifications et les photographies de cette brochure étaient aussi précises que possible au moment de l'impression. Les photographies peuvent contenir certaines caractéristiques qui sont optionnelles sur votre véhicule. Étant donné que nous nous efforçons continuellement d'améliorer nos produits, les produits réels peuvent différer. Les prix et spécifications sont sujets à changement sans préavis. Toutes les capacités sont approximatives et les dimensions sont nominales. Certaines caractéristiques ou options peuvent être différentes ou indisponibles dans d'autres pays. Avertissement - Ces informations sont fournies à titre indicatif uniquement. Les poids des véhicules individuels peuvent varier. Consultez votre manuel du propriétaire pour obtenir des instructions complètes sur le chargement, le pesage et le remorquage. Ne surchargez pas la roulotte de voyage. AIRSTREAM®, l'habillage commercial de la roulotte de voyage Airstream et tous les noms de modèles, slogans, logos, habillages commerciaux et marques de commerce associés sont la propriété ou sont utilisés sous licence par Airstream, Inc. Toutes les autres marques appartiennent à leurs propriétaires respectifs.

Tout le contenu et les images
© Airstream 2025